



Mini workshop | Werkplek trainer

Inspiratie dag Vitaal & Vaardig 2023

19 september 2023

**Nienke Opsteeg
Zelfstandig opleidingsadviseur**

2.



PROCESVARIABELEN

ALLERGENEN

GRONDSTOFFEN

MACHINE BEDIENEN

NOODSTOP

CHECKLISTEN

VERANTWOORDELIJKHEID

PBM'S

COLLEGA'S

PI&D | SCADA

KWALITEITS
CONTROLES

INSTELLINGEN

VOEDSELVEILIGHEID

COMMUNICATIE

LEZEN

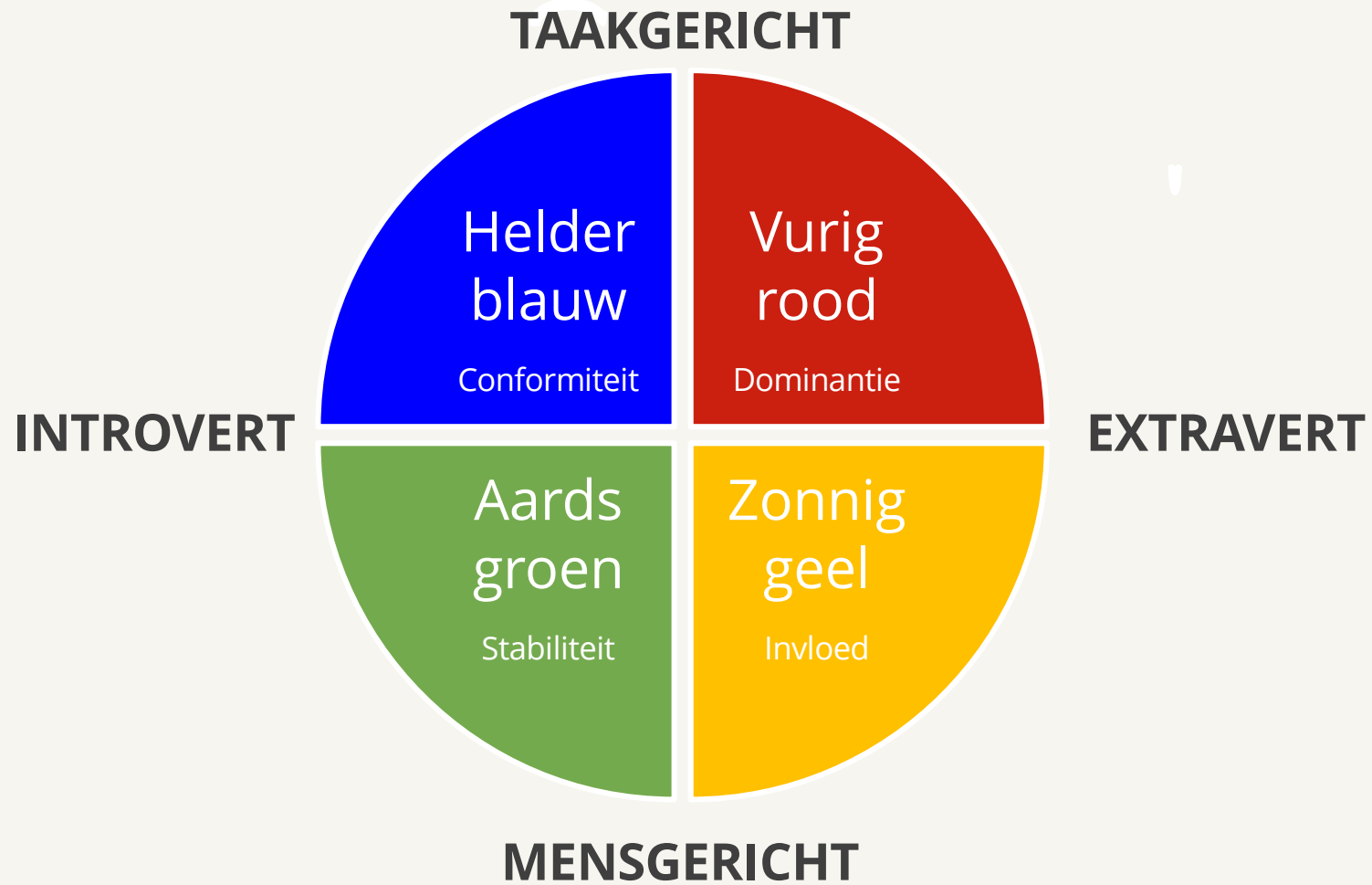
PRODUCTEN

PRODUCTIELIJN

PLOEGOVERDRACHT

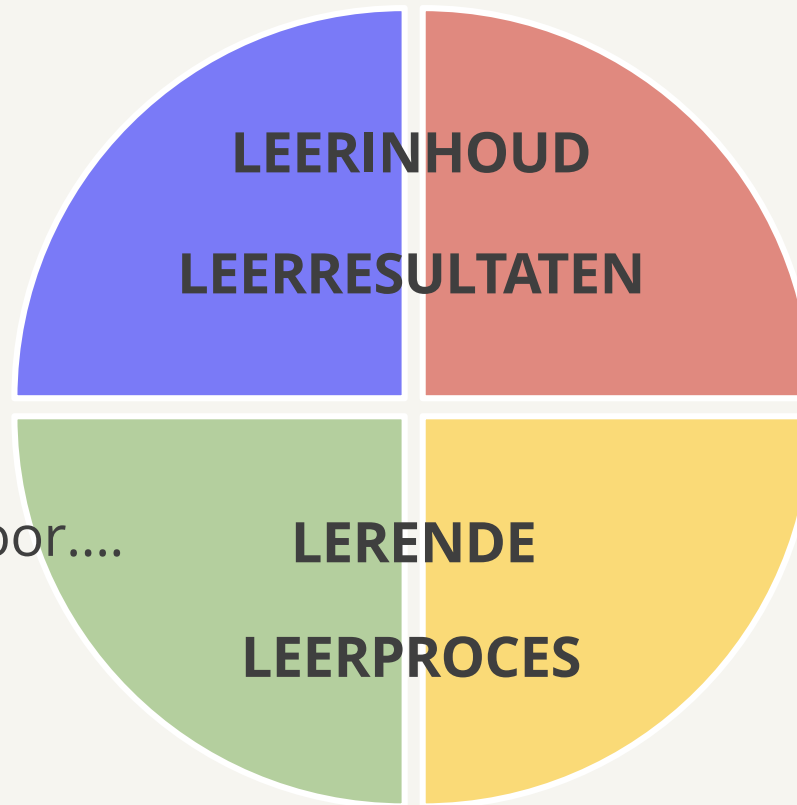
VEILIGHEID
STORINGEN

4. DISC



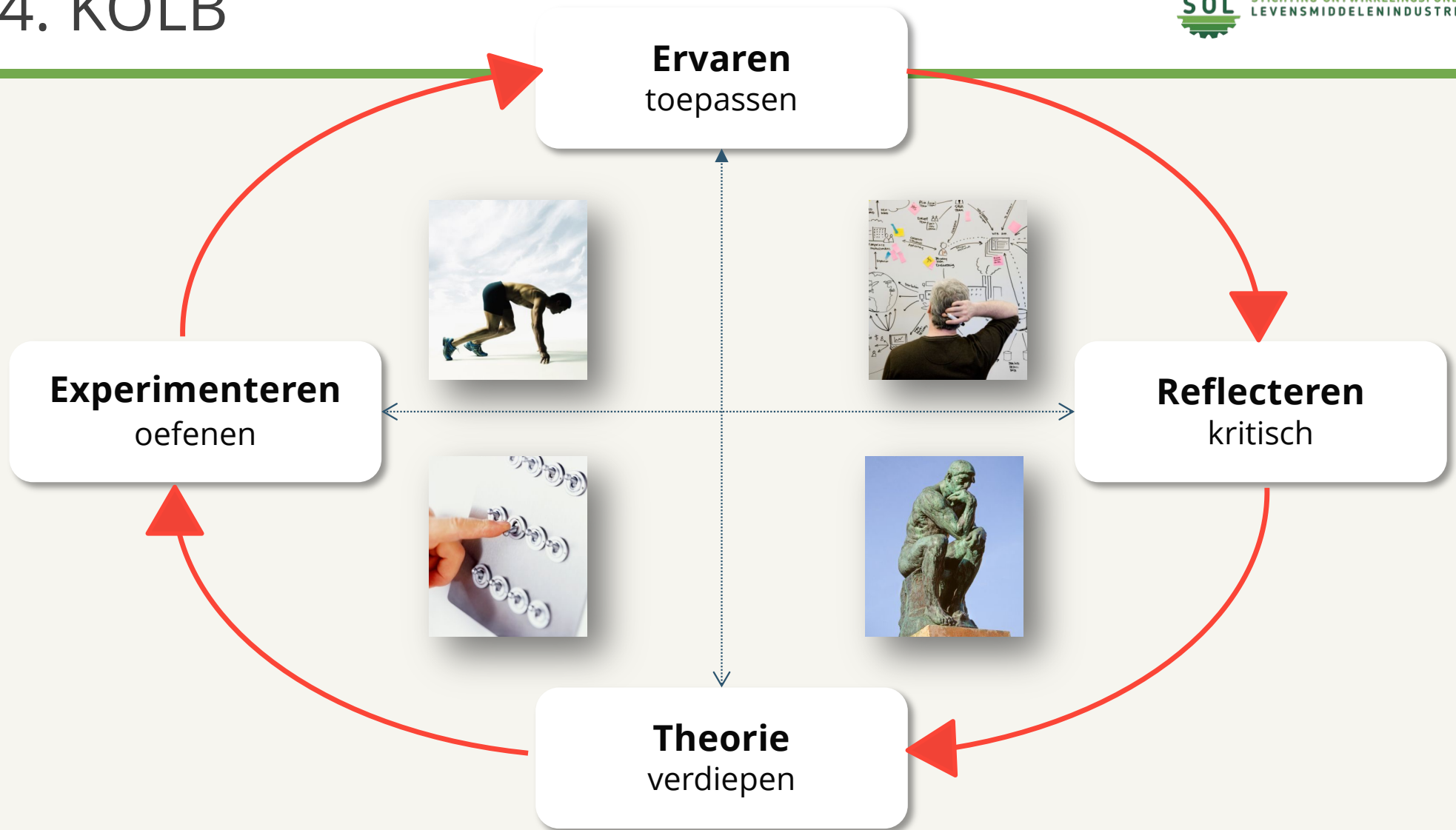
4. DISC

Veel aandacht voor....



Veel minder aandacht voor....

4. KOLB



Opdracht



Bepaal grofweg welke niveaus je koppelt aan de functies in je team

Schrijf de functies op met daarachter het niveau



Praktijkopdracht inwerken



Einde werkdag | OPRUIMEN

Nummers 1 samen & nummer 2 samen

10 minuten

Schijf op een flipover, wat je met betrekking tot dit onderwerp verteld of laat zien.

LET OP: beeld je een echte situatie in

Opdracht rol werkplektrainer

Eigen bedrijfsflip-over

Blauwe briefjes voor discussiepunten / zaken die nog geregeld moeten worden

RANDVOORWAARDEN



Communicatie oefenen

- (1) feedback gever
- (2) feedback ontvanger
- (3) observator

Als inpakoperator, moet je geïnformeerd worden door je collega van productie als er in productie een storing is die gevolgen heeft voor jou werk.





Opeens merk je dat er geen product meer komt. Je wil je productie collega aanspreken op het gebrek aan communicatie.

6. Randvoorwaarden

1. Tijd
2. Taal
3. Standaarden en programma
4. Ondersteuning

8. The learning zone model Senningen, 2000





Panic zone

Learning zone

Comfort zone



Bedankt!